


KERNAU

PŁYTA INDUKCYJNA KIH 8645-6B PURE BLACK

6-palnikowa płyta indukcyjna KIH 8645-6B Pure Black zaprojektowana z myślą o wygodzie, oferuje sterowanie typu Slider dla każdego z sześciu palników, co pozwala na precyzyjną regulację temperatury. Każdy palnik wyposażony jest w funkcję timera oraz Booster, co znacznie przyspiesza gotowanie. Płyta dysponuje również unikalną funkcją Bridge dla trzech par palników, która pozwala na gotowanie w wyjątkowo dużych naczyniach o nieregularnych kształtach. Wykonana z myślą o bezpieczeństwie, płyta indukcyjna jest wyposażona w wskaźniki ciepła resztkowego i blokadę rodzicielską, chroniącą przed niechcianym uruchomieniem przez dzieci.



2

LATA
GWARANCJI

WZORNICTWO

SZKŁO CERAMICZNE	TAK
OZNACZENIA NA SZKLE W KOLORZE STALI NIERDZEWNEJ	TAK
SZLIFOWANE KRAWĘDZIE TYPU C	TAK

FUNKcjONALNOŚĆ

STEROWANIE TYPU SLIDER	TAK × 6
TIMER	TAK × 6
BOOSTER	× 6
FUNKCJA BRIDGE	TAK X 3
FUNKCJA WYKRYWANIA NACZYŃ	TAK
FUNKCJA AUTO - POWER	TAK
FUNKCJA STOP&GO	TAK
FUNKCJA KEEP WARM	TAK
TEMPERATURY AUTOMATYCZNE	3 POZIOMY
FUNKCJA AUTO - POWER	TAK

BEZPIECZEŃSTWO

WSKAŹNIK CIEPŁA RESZTKOWEGO	6
FUNKCJA AUTO - STOP	TAK
BLOKADA RODZICIELSKA	TAK
POZYCJA STAND-BY	TAK










POŁA GRZEJNE

IŁOŚĆ POZIOMÓW MOCY	9 + BOOSTER
LEWY PRZÓD / BOOSTER	2000 / 2600 W
LEWY TYŁ / BOOSTER	1500 / 2000 W
PRAWY PRZÓD / BOOSTER	2000 / 2600 W
PRAWY TYŁ / BOOSTER	1500 / 2000 W
ŚRODKOWY PRZÓD / BOOSTER	2000 / 2600 W
ŚRODKOWY TYŁ / BOOSTER	1500 / 2000 W
POLE BRIDGE / BOOSTER	3000 / 3600 W

INSTALACJA

INSTALACJA 400 V	TAK
INSTALACJA 230 V (PO ODPOWIEDNIM ZMOSTKOWANIU)	TAK

TECHNOLOGIE:

-  **BOOSTER:** Funkcja, dzięki której pole grzejne osiąga dużą moc i umożliwia zagotowanie wody czy podgrzanie konkretnej potrawy w krótkim czasie.
-  **STEROWANIE TYPU SLIDER:** Pozwala na bezpośredni dostęp do wybranego poziomu mocy poprzez jedno dotknięcie panelu sterowania. Obsługa płyty jest łatwa, szybka i intuicyjna.
-  **AUTO STOP:** Funkcja polega na automatycznym wyłączeniu płyty w przypadku jej zalania. Eliminuje to ryzyko uszkodzenia urządzenia i zabudowy.
-  **BLOKADA RODZICIELSKA:** Zabezpiecza przed włączeniem i wyłączeniem urządzenia przez małe dzieci. Funkcja poprzez dezaktywację panelu sterowania uniemożliwia przypadkową zmianę ustawień i programów.
-  **WSKAŹNIK CIEPŁA RESZTKOWEGO:** Po nagraniu powierzchni płyty do ponad 60°C na panelu kontrolnym pojawia się litera "H", ostrzegając przed ewentualnym poparzeniem.
-  **AUTO POWER:** Funkcja, dzięki której pola grzejne dostosowują się automatycznie do wielkości naczynia, co powoduje, że płyta zużywa absolutne minimum energii potrzebnej w procesie gotowania.
-  **STAND-BY:** W momencie wyłączenia urządzenia przechodzi ono w stan uśpienia, czyli STAND-BY, dzięki czemu pobiera ono jedynie 0,5 W, co znacząco wpływa na zmniejszenie rachunków za prąd.
-  **BRIDGE:** Dzięki tej funkcji możemy połączyć trzy sąsiednie pola w jedno. Ułatwia to gotowanie potraw nawet w wyjątkowo dużych naczyniach o nieregularnych kształtach. Problemem nie będą już duże patelnie grillowe, brytfanny, jak również większa liczba małych naczyń.
-  **KEEP WARM:** Funkcja, która pozwala osiągnąć i utrzymać automatycznie temperaturę 70°C, dzięki czemu z łatwością unikniemy przelewania się płynów oraz przypalania jedzenia na dnie naczynia.

PARAMETRY TECHNICZNE

WYMIARY (S X G)	780 × 520 MM
OTWÓR MONTAŻOWY (D X G X W) + SZKŁO 4 MM	750 × 490 × 55 MM
MOC CAŁKOWITA	10800 W



SERWIS
POD RĘKĄ



POLSKA
MARKA



EUROPEJSKA
JAKOŚĆ

www.kernau.com
Więcej podobnych produktów znajdziesz **tutaj**